

# MS GÉRARD SCHMITTER

5 ancres • 87 cabines • Rhin et Danube

CODE BATEAU : GER\_NV



# MS GÉRARD SCHMITTER

Baptisé en hommage au fondateur de la compagnie CroisiEurope, le MS Gérard Schmitter navigue sur le Rhin et le Danube, à la rencontre des nombreuses merveilles offertes par ces deux fleuves romantiques par excellence.



SALON / BAR



RESTAURANT



PETIT SALON

Construit en 2012, le MS Gérard Schmitter est un bateau 5 ancres à dimension humaine, mesurant 110 m de long et 11,40 m de large. Il peut accueillir 174 passagers, dans 87 cabines disposées sur trois ponts. Chacune d'entre elles, d'une superficie de 13,50 m<sup>2</sup>, dispose de toutes les commodités et offre les meilleures conditions de séjour. Les tons chocolat, associés à des touches de rose et de lilas, le rendent particulièrement chaleureux.

La décoration, réalisée par Maria Rosa Rosello, rend hommage au fondateur de la compagnie CroisiEurope, pour un ensemble délicat et fleuri, tel qu'aimait à le peindre Gérard Schmitter. Situé au niveau du pont intermédiaire, le restaurant, où sont servis tous les repas pendant le voyage, propose une cuisine délicate dans un cadre raffiné, où de larges baies vitrées permettent de profiter pleinement du panorama.

Sur ce même pont se trouve également le salon/bar avec piste de danse, tandis que sur le pont-soleil, lieu idéal pour se relaxer et admirer les paysages, les passagers peuvent disposer de confortables transats, ainsi que d'un grand espace ombragé.



RÉCEPTION

# PONTS ET DÉTAILS TECHNIQUES

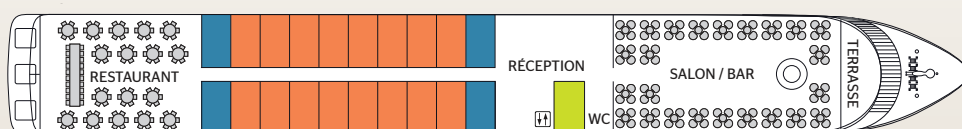
## PONT SOLEIL



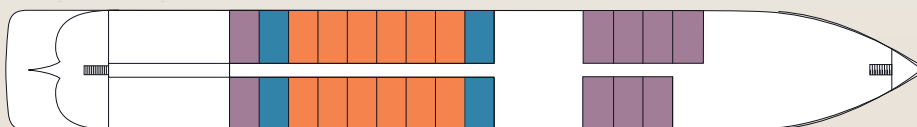
## PONT SUPÉRIEUR





## PONT INTERMÉDIAIRE





## PONT PRINCIPAL




 Cabine double Cat. A  
13,50 m<sup>2</sup>

 Cabine double Cat. B  
13,50 m<sup>2</sup>

 Cabine PMR<sup>(1)</sup> Cat. B  
14 m<sup>2</sup>

 Cabine double Cat. C  
13,50 m<sup>2</sup>

 Ascenseur

## PONT SOLEIL :

- Transats
- Grand espace ombragé

## PONT SUPÉRIEUR :

- Cabines extérieures
- Petit salon / bar
- Terrasse

## PONT INTERMÉDIAIRE :

- Réception
- Salon / bar avec piste de danse
- Restaurant
- Terrasse
- Cabines extérieures

## PONT PRINCIPAL :

- Cabines extérieures

Année de construction : 2012

Nombre de ponts : 3

Membres d'équipage : 34

Longueur : 110 mètres

Largeur : 11,40 mètres

Nombre de cabines : 87

Capacité en passagers : 174

Cabine PMR<sup>(1)</sup> : 1



# MS GÉRARD SCHMITTER

## LES CABINES

Choix entre 3 catégories de cabines :

**Catégorie A :** ■

cabine bénéficiant d'un emplacement "premium".

**Catégorie B :** ■ ■

cabine bénéficiant d'un emplacement "intermédiaire".

**Catégorie C :** ■

cabine pouvant être de taille légèrement inférieure et bénéficiant d'un emplacement "standard".

### PONT SUPÉRIEUR - 41 CABINES avec balcons à la française, grandes fenêtres panoramiques

**Cat. A :** • 16 cabines doubles - 2 lits séparables - 13,50 m<sup>2</sup>  
• 2 cabines doubles - 1 grand lit - 13,50 m<sup>2</sup>

**Cat. B :** • 23 cabines doubles - 2 lits séparables - 13,50 m<sup>2</sup>

### PONT INTERMÉDIAIRE - 21 CABINES avec fenêtres hautes coulissantes

**Cat. A :** • 12 cabines doubles - 2 lits séparables - 13,50 m<sup>2</sup>  
• 4 cabines doubles - 1 grand lit - 13,50 m<sup>2</sup>

**Cat. B :** • 4 cabines doubles - 2 lits séparables - 13,50 m<sup>2</sup>  
• 1 cabine PMR<sup>(1)</sup> - 1 grand lit - 14m<sup>2</sup>

### PONT PRINCIPAL - 25 CABINES avec fenêtres hautes

**Cat. A :** • 8 cabines doubles - 2 lits séparables - 13,50 m<sup>2</sup>  
• 4 cabines doubles - 1 grand lit - 13,50 m<sup>2</sup>

**Cat. B :** • 3 cabines doubles - 2 lits séparables - 13,50 m<sup>2</sup>  
• 1 cabine double - 1 grand lit - 13,50 m<sup>2</sup>

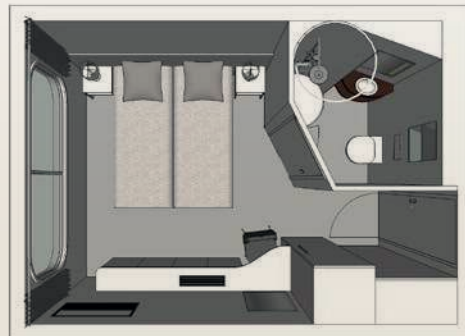
**Cat. C :** • 7 cabines doubles - 2 lits séparables - 13,50 m<sup>2</sup>  
• 2 cabines doubles - 1 grand lit - 13,50 m<sup>2</sup>

### COMMODITÉS

- Téléviseur
- Téléphone intérieur
- Coffre-fort
- Climatisation réversible
- Électricité 220V
- Wi-Fi
- Salle de bain avec douche et WC
- Sèche-cheveux
- Sélection de produits de bain
- Linge de toilette

NB : pas de service de blanchisserie à bord

### PLAN 3D CABINE DOUBLE



CABINE DOUBLE - PONT SUPÉRIEUR