

ÉCHANGE EN COREE DU SUD

26/02/2020 - 04/07/2020

Du 26 février 2020 au 4 juillet 2020, dans le cadre du programme d'échange entre l'IMT Mines Alès et la Séoul National University, je suis parti en Corée du Sud pour effectuer mon semestre 10. Ceci est le compte rendu de mon expérience.



Seoul National University

Le campus de l'université est situé dans le sud de la capitale juste à côté d'un parc national appelé Gwanaksan (관악산). Environ 28000 élèves étudient à la SNU ce qui explique l'immensité du campus. Des bus, navettes, taxis et trottinettes électriques permettent de faciliter les déplacements sur le campus. Pour donner un ordre de grandeur il me fallait 30 min pour aller de la porte d'entrée, située au nord, aux bâtiments ingénierie, situés au sud.

Étant rattaché au département PRISM à l'IMT Alès, je me suis inscrit en graduate au département computer and electrical engineering à la SNU. L'appellation graduate correspond au master en France, cependant le niveau de cette université est plus élevé. Elle se situe dans le top 40 des universités au niveau mondial.

Le semestre aurait dû commencer le 1^{er} mars mais compte tenu de la situation liée au COVID19, les cours, non plus présentiels mais en ligne, ont débuté le 16 mars. J'ai pris 4 cours correspondant à 12 crédits ECTS, dont 2 cours en undergraduate. J'avais à peu près 12h de cours par semaine ce qui peut sembler peu. Cependant j'avais beaucoup de devoirs à rendre ou de lecture à effectuer, sans compter l'apprentissage du coréen qui me prenait beaucoup d'heures car je voulais progresser rapidement. Généralement à partir du jeudi je pouvais sortir pour faire des visites ou pour aller manger / boire avec les autres étudiants.

Pour ce qui est des rencontres, il y a un programme d'échange appelé SNU buddy qui permet d'associer un étudiant coréen avec 3 ou 4 étudiants en échange. Ces « familles » sont regroupées

dans un méta-groupe contenant une vingtaine de personnes en tout. Il y a 10 méta-groupes en tout. Une participation d'environ 40 euros permet de participer à des évènements tels que soirées, randonnées, visites... Ce programme n'a pas eu lieu cette année en raison du COVID19. Néanmoins j'ai eu l'occasion de rencontrer beaucoup d'étudiants via les conversations Whatsapp ou KakaoTalk, qui est le Messenger utilisé par les coréens.

Les impératifs du voyage

Visa

En plus du passeport, un visa à entrée unique D-2-6 est nécessaire pour entrer sur le territoire coréen. Il coûte 54€ et peut seulement être délivré à Paris. N'habitant pas près de la capitale j'ai fait le choix d'envoyer mon passeport par la poste pour effectuer les procédures. J'ai eu un retour au bout d'une ou deux semaines. Le visa se présente sous la forme d'un papier collé à l'intérieur du passeport. Pour plus d'informations je mets en lien le site de l'ambassade française en Corée : http://overseas.mofa.go.kr/fr-fr/wpge/m_9488/contents.do

ARC

L'ARC ou Alien Registration Card remédie au problème d'«entrée unique». Cette «carte d'identité pour étrangers» est à obtenir dans les 90 jours après l'arrivée. Elle permet de sortir et de rentrer sur le territoire coréen autant que l'on veut pendant 6 mois. Si tu n'as pas cette carte et que tu décides de partir au Japon (par exemple) tu ne pourras plus ré-entrer ! Elle peut aussi être demandée pour certaines procédures. Par exemple pour obtenir un permis coréen ou des masques en cas de pandémie... La SNU propose de faire la paperasse pour environ 40000₩ (29€). Dans le cas général il faut 5-6 semaines pour l'obtenir donc ne tarde pas.

Remarques : Attention une photographie d'identité à fond BLANC est requise (et non gris), elle doit également avoir été prise dans les 6 derniers mois. Enfin elle ne doit pas être identique à celle du passeport ou de la carte d'identité.

Assurance santé

Question assurance j'ai choisi de souscrire à HEYME, qui est une assurance partenaire de l'école. Il y avait une réduction de 30% je crois (à voir avec Sylvie Larguier). J'ai payé environ 120€.

Aspects financier

La monnaie utilisée en Corée du Sud est le won ₩, 1€ vaut environ 1350₩ (en tout cas lorsque je l'ai écrit). Là-bas la vie est globalement moins chère qu'en France. Il est par exemple possible de manger à l'extérieur à tous les repas sans se ruiner. Pour 6000₩ soit 4,42€ on peut manger à sa faim. En sortant 3-4 fois par semaines mon budget mensuel était environ de 700€.

Billet d'avion

Comme c'est généralement bien connu il faut s'y prendre 3-4 mois à l'avance pour réserver un billet d'avion. Contrairement à ce que l'on pourrait penser l'aller-retour France - Corée n'est pas très cher, surtout au printemps. En utilisant un comparateur de vols et en ayant pris le soin de désactiver mes cookies, j'ai payé environ 580€ avec la compagnie Finnair. J'ai eu une escale à Helsinki d'environ 1h30 et le vol s'est très bien passé, même si j'ai eu un petit problème de bagages en arrivant là-bas... Certains ont payé moins cher en prenant notamment les compagnies Asiana Airlines, en vol direct) ou Qatar Airways, avec une escale à Dubaï.

Logement

Les étudiants en échange peuvent faire le choix de loger dans les dortoirs situés sur le campus et très peu chers, ou de loger à l'extérieur du campus, par exemple par le biais de Airbnb. Pour ma part je logeais dans une résidence Airbnb à 15 min à pied du campus dans le quartier de Nogdu. Je payais environ 450€ par mois contre environ 200€ pour les locataires des dortoirs. Cependant je possédais plusieurs avantages. En effet j'étais seul contrairement à la plupart de mes amis qui devaient partager une chambre. J'avais une cuisine, une salle de bain ainsi qu'une machine à laver pour moi seul. Mon hôte m'a également bien renseigné sur Séoul et m'a gentiment mis en contact avec l'une de ses amis pour parler coréen. Enfin à 50 m de chez moi partaient des chemins de randonnée.

Forfait téléphone

En ce qui concerne le forfait téléphonique plusieurs choix se présentent aux étudiants. Tout d'abord ils peuvent opter pour un abonnement mensuel auprès de la boutique du campus. Je crois avoir payé 33000₩ soit 24€ le premier mois pour sms / mms illimités et 10Go de LTE (4G+). Seulement après je me suis rendu compte qu'il existait de meilleurs plans. Certaines banques telles que WOORI offrent par exemple pour 56000₩ (41€) tout en illimité. Le dernier plan consiste à ne pas prendre de forfait et à profiter du réseau Wi-Fi présent quasiment partout (métro, bus, cafés,...). Je ne recommande pas cette dernière option car il faut sans arrêt « switcher » de réseau sans fil lorsque l'on passe d'un endroit à un autre. Globalement le réseau coréen offre plus de débit qu'en France.

Transports

Le réseau de transport sud-coréen est très bien construit. En ce qui concerne la capitale, les bus et métros sont fréquents et permettent d'atteindre n'importe quelle partie de la ville. On peut payer par cash, par carte de crédit (coréenne) ou de transport. Un trajet en bus (vert ou bleu) ou métro coûte environ 1€. Plusieurs navettes SNU permettent aux étudiants d'atteindre le campus

qui est un peu excentré. Ces navettes sont gratuites et ne s'arrêtent à aucuns arrêts, ce qui les rend bien plus rapides que les bus. Elles sont cependant moins fréquentes et desservent que quelques points de la ville. Le réseau de transport classique débute aux alentours de 5h30 et s'arrêtent vers 1h du matin. Après cette heure circulent des bus de nuit que je n'ai jamais empruntés. Une autre solution pour rentrer chez soi à 1h passée consiste à prendre le taxi qui est bien moins cher qu'en France. Un trajet de 15 min à 3 coûtera par exemple moins de 3 euros par personne. Attention il existe différents types de taxi, repérables grâce aux couleurs orange, blanche et noire, du moins au plus cher. Il est aussi possible d'emprunter des vélos électriques ou non grâce à une application. 2H de vélo coûte 2000 won soit 1,50€.

Les moyens de transport reliant les différentes villes sont plus ou moins chers en fonction de leur rapidité. Le plus rapide est le KTX qui correspond au TGV français. Un trajet KTX de 3h coûte environ 50000₩ (37€) et permet par exemple de relier Séoul à Busan. Il existe aussi des trains moins rapides que je n'ai pas emprunté et le bus qui est le moins cher. A titre de comparaison le trajet Busan – Séoul en bus m'a coûté 24000₩ (18€).

Mode de paiement et réductions

Carte étudiante

Une carte étudiante à obtenir en quelques minutes auprès d'un bureau, ou disponible en virtuelle sur l'application mySNU, permet d'obtenir des réductions auprès des restaurants, cafeterias et cafés situés sur le campus.

Carte bancaire

Encore une fois plusieurs choix sont à considérer. Tout d'abord la SNU dispose de banques sur le campus qui permettent d'obtenir une carte coréenne classique. Il est nécessaire de posséder une telle carte pour procéder au paiement du loyer dans le cas où l'on réside dans les dortoirs. De plus cette carte permet d'obtenir une réduction d'environ 50 % si l'on opte pour le Korean Learning Program. Enfin obtenir une telle carte permet de ne pas payer de frais aux distributeurs de la banque en question. La seconde option est d'utiliser une banque en ligne telle que N26 ou Revolut. C'est l'option que j'ai choisie. Globalement je n'ai pas trop rencontré de problèmes aux distributeurs ou au moment de payer même si il arrivait parfois qu'elle soit refusée. Les frais de retrait étaient environ de 3600₩ soit 2,7€. L'astuce consiste donc à retirer une somme assez importante à chaque fois. Enfin une de mes amies utilisait une banque française disposant de certains avantages à l'étranger.

Carte de transport

La carte de transport en Corée s'appelle la *Tmoney card*, elle coûte environ 3€ et peut être rechargée dans les stations de métro ou dans certaines épiceries appelées *convenience stores*. Ces boutiques sont présentes littéralement à chaque coin de rue, sont ouvertes 24/7 et vendent un peu de tout. Cette carte permet de payer bus, métro, taxi, vélo et certains trains. La Tmoney peut aussi servir de porte-monnaie électronique dans certains cas.

Pour imprimer sur le campus il est nécessaire de posséder une carte. Normalement fournie par la SNU et contenant 5000₩, cette carte est à insérer à côté de l'imprimante ou du scanner. Une impression en noir et blanc coûte 50₩. Il est aussi possible de payer avec la Tmoney card.

Applications indispensables



SNU est la version mobile du site de l'école. Elle permet de consulter les notes, le menu des différentes cafet, d'accéder aux mails...



SNU map fonctionne avec Kakaomap et permet de se repérer dans l'immense campus en fournissant par exemple le numéro des bâtiments et les horaires des navettes



KakaoTalk est le Messenger coréen, généralement les étudiants étrangers communiquent aussi via cette plateforme



KakaoMap fonctionne comme Google Map et est bien plus précis en ce qui concerne le territoire coréen.



KakaoBus est à utiliser en complémentarité de KakaoMap lorsque l'on veut par exemple connaître le temps d'attente en temps réel.

Mais il y a aussi KakaoMetro, KakaoTaxi... La compagnie Kakao est omniprésente en Corée, on peut notamment retrouver des magasins KakaoFriends vendant tout un tas d'accessoires en lien avec les émoticônes de la marque.



HelloTalk est une application permettant de faire des échanges linguistiques. J'ai pu discuter avec 4 personnes et en rencontrer une via cette application



Météo

Le climat en Corée est un peu différent. Les étés sont chauds et humides avec notamment des moussons et les hivers sont froids et secs. Les meilleures périodes pour y vivre sont donc l'automne et le printemps. Les coréens semblent ne jamais avoir chaud, ils portent des pantalons noirs et des sweats même lorsqu'il fait 26 degrés et humide. La légende raconte que leur sueur ne sent rien...

La nourriture

Ah la gastronomie coréenne... une explosion de saveurs... dans tous les sens du terme ! Attends-toi à une nourriture assez épicé mais très variée. Le régime coréen peut-être très sain comme très gras, en prenant l'exemple du barbecue coréen. Le gros point positif est que ça ne coûte rien de manger au restaurant. Cela laisse une grande liberté quant au choix des plats. Pour te donner une petite idée de ce qu'on mange là-bas voici des noms de plats : bibimbap (비빔밥), kimbab (김밥), tteok-bokki(떡볶이), korean pancake(전), sundubu-jjigae (순두부찌개), poulet frit (닭강정), tonkatsu (돈까스).

Fun fact : lorsque l'on est dans un bar, il est attendu qu'on commande boire ET à manger.

Les choses à faire et à visiter

Seoul

Séoul est immense. Parmi les nombreuses choses à faire je recommande vivement d'aller se balader dans les quartiers de Hongdae, Gagnam et Insadong. La ville étant entourée de montagnes je conseille également d'aller randonner dans les parcs nationaux Gwanaksan et Bukhansan ainsi que dans le parc Namson abritant la Seoul Tower. Enfin, pour mieux connaître la culture je préconise de visiter les grands palais, d'aller dans différents cafés / bars / restaurants et de tester le karaoké.

Jeju

Située au sud-ouest du pays et surnommée le « Hawaï coréen », Jeju est une île volcanique qui regorge d'activités. J'y ai passé une semaine à la fin du semestre pour découvrir une autre facette du pays. Étant plus grande que la Corse, il est plus pratique de se déplacer en voiture plutôt qu'en bus, car ceux-ci ne passent pas aussi fréquemment qu'à Séoul. Si tu comptes y aller prend donc ton permis international.

Busan

Busan est la deuxième plus grosse ville de Corée. Située au sud-est et à proximité de la mer elle est surtout réputée pour son port et son marché au poisson, Jagalchi. Je recommande de visiter le village Gamcheon et d'aller manger au marché même si les prix sont un peu plus élevés qu'habituellement.

Il y a également certaines choses que je n'ai pas eu le temps de faire et qui ont l'air sympa, tel qu'un « temple stay » un séjour entouré de moines, ou encore visiter les nombreux musées de Séoul qui étaient fermés. De manière générale je conseille seulement d'être curieux car il y a beaucoup, beaucoup de choses à apprendre !















Les coréens

Les coréens n'ont évidemment pas le même mode de pensée que les français. Plutôt que de se distinguer des autres, il est notamment usuel de se fondre dans la masse. Le style vestimentaire est donc assez homogène au sein de la population. Autrement dit les coréens aiment suivre les tendances. Les transports en commun sont également très silencieux. Il n'est pas rare d'attirer les regards lorsque l'on parle un peu fort.

Les coréens sont également très respectueux des règles et des anciens, ils vont par exemple se mettre en file devant le bus et le métro et céder la place à une personne âgée. Ils sont généralement très souriants et très accueillant, surtout au contact d'un étranger. Enfin les coréens sont très efficaces et très travailleur. Ainsi mes professeurs répondaient à mes mails en moins d'une heure et j'ai pu obtenir mon permis coréen en 2h.

Certaines attitudes peuvent cependant surprendre. Ainsi ils ne tiennent pas la porte et ne disent pas bonjour en entrant dans une boutique. De ce que j'ai pu observer en tout cas. Ce n'est bien sûr pas par manque de respect mais par coutume.

Ce que j'ai particulièrement aimé

-  Les restos et convenience stores ouvert 24/7
-  Discuter avec les étrangers et les locaux et apprendre 2 mots dans chaque langue
-  Manger à toute heure de la journée et de la nuit
-  La propreté de Séoul
-  La sonorité, les intonations et expressions de la langue coréenne
-  L'élégance du Hangeul, l'alphabet coréen, magnifique sur les enseignes des magasins
-  Le style vestimentaire
-  Le Wifi (oui je dis « Le ») présent absolument partout
-  Les nombreux coffee shops, tous différents et plus stylés les uns que les autres
-  Le mélange entre culture ancienne et culture ultra-moderne
-  La K-pop que j'ai découvert
-  Les pratiques de baseball, 500 wons pour 13 balles, le bon plan
-  Les séances de karaoké après un tour au bar
-  La culture du mignon

감사합니다~ *Merci*